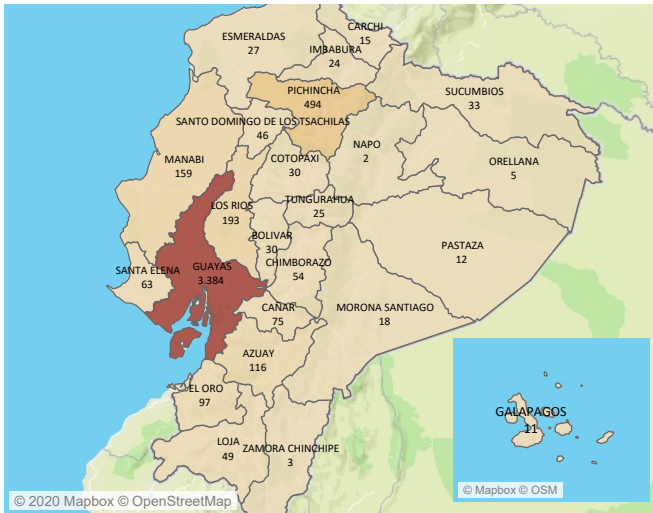


Ante la confirmación del primer conglomerado de casos notificados por Covid-19, el 11 de marzo mediante Acuerdo Ministerial No 00126 se declaró "El Estado de Emergencia Sanitaria en todos los establecimientos del Sistema Nacional de Salud". El país mantiene una evaluación de "muy alto riesgo de diseminación comunitaria de COVID-19" en todo el territorio nacional. Del total de casos confirmados (n=4965) entre el 14 de febrero y 09 de abril del 2020, se han registrado 339 (6.83%) con alta hospitalaria; 4019 (80.95%) casos que se mantienen en aislamiento domiciliario en situación clínica estable; 335 (6.75%) casos se mantienen hospitalizados, de los cuales 139 (41.49%) están con pronóstico reservado. Se han registrado 556 defunciones de las cuales 272 (48.92%) son fallecidos con diagnóstico para Covid-19 positivo y 284 (51.08%) probable; es decir, casos sospechosos para quienes las pruebas no pudieron realizarse por algún motivo, (estos podrían ser fallecidos que no se logró tomar muestra y que tiene contacto con caso positivo, o en localidad con transmisión) o casos sospechosos para quienes las pruebas para el virus COVID-19 no son concluyentes. Adicional se está realizando un trabajo en conjunto entre INEC, Registro Civil, y los diferentes subistemas de salud; para recabar información oportuna a nivel nacional. La mediana de edad es de 40 años (entre 6 meses y 96 años). La fecha de inicio de síntomas del último caso notificado es el 08 de abril de 2020. A nivel nacional se han notificados en todas las provincias casos confirmados y sospechosos por Covid-19 De los casos confirmados, el 68.16% (n=3384/4965) se concentran en la provincia de Guayas, el 9.95% (n=494/4965) en Pichincha, el 3.89% (n=193/4965) en la provincia de Los Rios, el 3.20% (n=159/4965) en la provincia de Manabí y el 2.34% (n=116/4965) en la provincia de Azuay.

Mapa de casos identificados por provincia de domicilio de Covid-19, Ecuador



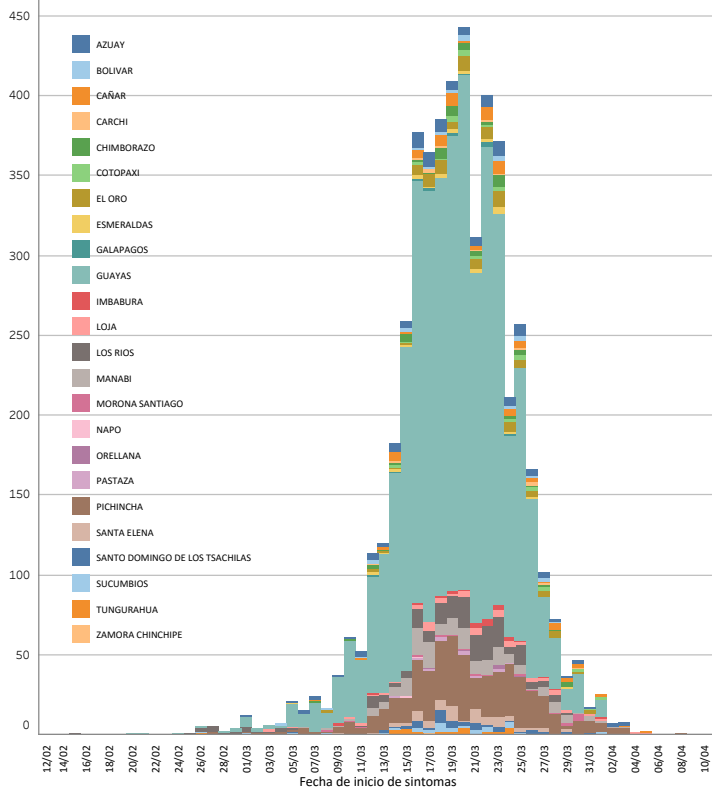
Casos identificados por provincia de domicilio de Covid-19, Ecuador

Provincia de Domicilio	Confirmado	Con sospecha	Descartado	Probable	Total
GUAYAS	3.384	5.756	1.724	179	11.043
PICHINCHA	494	1.269	1.251	1	3.015
AZUAY	116	271	431	1	819
MANABI	159	389	178	53	779
LOS RIOS	193	400	162	21	776
EL ORO	97	249	172	3	521
CAÑAR	75	147	187		409
SANTA ELENA	63	208	19	1	291
LOJA	49	90	77		216
SANTO DOMINGO ..	46	104	58	4	212
TUNGURAHUA	25	139	27	6	197
CHIMBORAZO	54	90	37	10	191
ESMERALDAS	27	89	40	2	158
IMBABURA	24	43	78		145
BOLIVAR	30	49	29	6	114
COTOPAXI	30	43	39	1	113
MORONA SANTIA..	18	19	60		97
SUCUMBIO	33	14	39		86
CARCHI	15	35	19		69
PASTAZA	12	18	15		45
GALAPAGOS	11	18	5		34
ZAMORA CHINCHI..	3	7	16		26
NAPO	2	12	7		21
ORELLANA	5	4	4		13
Total	4.965	9.463	4.674	288	19.390

Casos identificados por provincia de atención de Covid-19, Ecuador

Provincia	Confirmado	Con sospecha	Descartado	Probable	Total
GUAYAS	3.313	5.190	1.675	180	10.358
PICHINCHA	527	1.945	1.271	1	3.744
AZUAY	132	281	435	2	850
LOS RIOS	192	420	165	21	798
MANABI	152	330	168	53	703
CAÑAR	103	233	170	3	509
CAÑAR	77	152	198		427
SANTA ELENA	73	201	31		305
SANTO DOMIN..	52	116	64	4	236
LOJA	49	79	79		207
TUNGURAHUA	27	144	27	6	204
ESMERALDAS	31	99	44	2	176
CHIMBORAZO	54	74	36	9	173
IMBABURA	26	30	76		132
COTOPAXI	36	30	40	1	107
MORONA SAN..	18	17	64		99
BOLIVAR	28	35	29	6	98
SUCUMBIO	32	7	40		79
CARCHI	13	31	21		65
PASTAZA	12	17	15		44
GALAPAGOS	9	13	3		25
ZAMORA CHIN..	1	6	15		22
NAPO	3	9	6		18
ORELLANA	5	4	2		11
Total	4.965	9.463	4.674	288	19.390

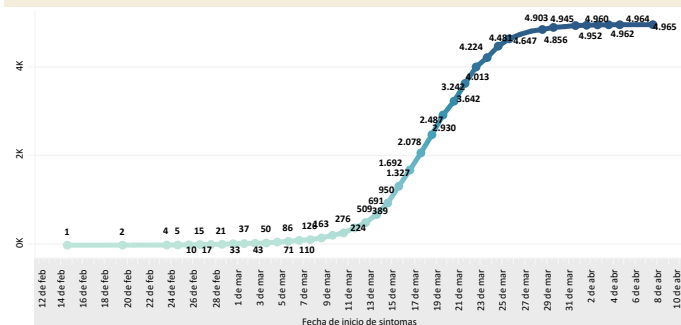
Casos confirmados de COVID-19 por fecha de inicio de síntomas y provincia de domicilio, Ecuador 2020



Casos identificados por nacionalidad de Covid-19, Ecuador

PROCEDECENCIA	Confirmado	Con sospecha	Descartado	Probable	Total
Ecuador	4.918	9.418	4.584	287	19.207
Venezuela	10	21	15		47
Cuba	9	11	5	1	25
Países Bajos	3		16		19
Francia	9	2			16
España	5		10		15
Estados Unidos		2	9		11
Colombia	1	3	6		10
Suecia	3		3		6
Argentina	1	1	3		5
Perú		1	2		3
Nicaragua			2		2
México	1		1		2
Costa Rica		2			2
China	1		1		2
Canadá			2		2
Alemania			2		2
Vietnam	1				1
India			1		1
Suiza			1		1
Sudáfrica			1		1
Rusia		1			1
Qatar			1		1
Macao	1				1
Italia			1		1
India			1		1
Honduras			1		1
Haiti	1				1
El Salvador	1				1
Chile		1	1		1
Camboya			1		1
Brasil			1		1
Total	4.965	9.463	4.674	288	19.390

Línea de tendencia acumulada nacional COVID-2019



Casos identificados por grupo de edad y sexo Covid-19, Ecuador

Grupo edad	Confirmado	Probable
De 0 a 11 meses		
De 1 a 4 años		
De 5 a 9 años		
De 10 a 14 años		
De 15 a 19 años		
De 20 a 49 años	1.570	1.356
De 50 a 64 años	744	528
Más de 65	357	249

Sexo: Femenino (41,90%), Masculino (58,10%)

Fuente: SIVE-Alerta DNV E  
Datos sujetos a cambios

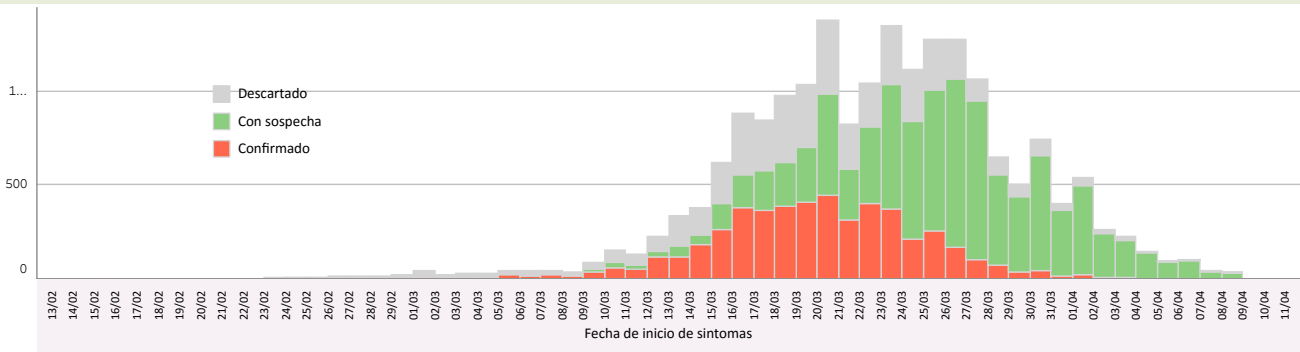
Casos identificados de Covid-19 por estado del paciente y provincia , Ecuador

Provincia de Domicilio	Fallecidos						
	Probable			Confirmado			Total
	Femenino	Masculino	Total	Femenino	Masculino	Total	
GUAYAS	63	113	176	45	109	154	330
MANABI	19	34	53	11	6	17	70
LOS RIOS	7	14	21	5	6	11	32
CHIMBORAZO	3	7	10	5	9	14	24
EL ORO		3	3	6	13	19	22
PICHINCHA		1	1	5	12	17	18
TUNGURAHUA	1	5	6		4	4	10
SANTO DOMINGO DE L.	1		4		6	7	10
ESMERALDAS		2	2	2	2	4	6
AZUAY		1	1	4	2	6	7
COTOPAXI		1	1	2	3	5	6
BOLIVAR	1	4	5		1	1	6
SANTA ELENA		1	1	1	3	4	5
CAÑAR					3	3	3
IMBABURA					2	2	2
SUCUMBIOS				1		1	1
GALAPAGOS					1	1	1
Total	95	189	284	87	185	272	556

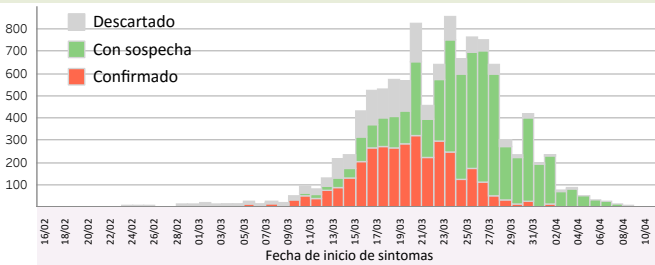
Casos identificados de Covid-19 por estado del paciente y estrato de edad, Ecuador

Grupo edad	Confirmado		Probable	
	Fallecidos	vivos	Fallecidos	vivos
De 0 a 11 meses	1	8		
De 1 a 4 años	1	18		
De 5 a 9 años		31		
De 10 a 14 años		35		
De 15 a 19 años		67		
De 20 a 49 años	51	2.875	21	1
De 50 a 64 años	105	1.167	94	1
Más de 65	114	492	169	2
Total	272	4.693	284	4

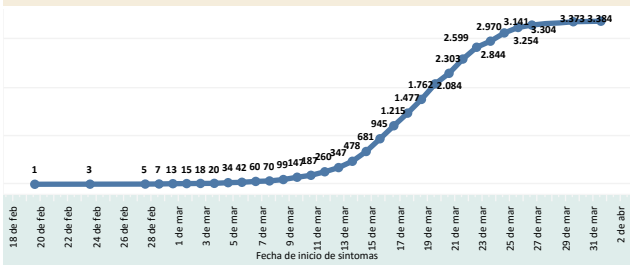
Notificados de COVID-2019 por clasificación del caso nivel nacional Ecuador



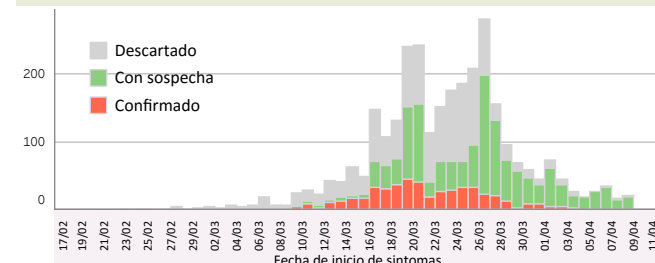
Notificados de COVID-2019 por clasificación del caso provincia de GUAYAS



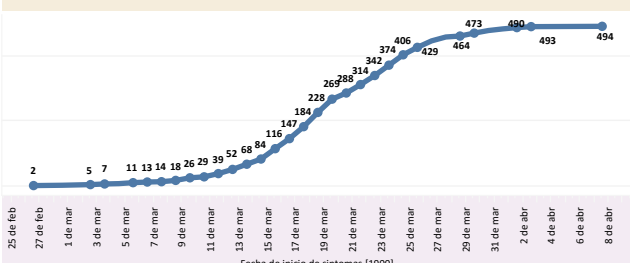
Línea de tendencia acumulada Guayas COVID-2019



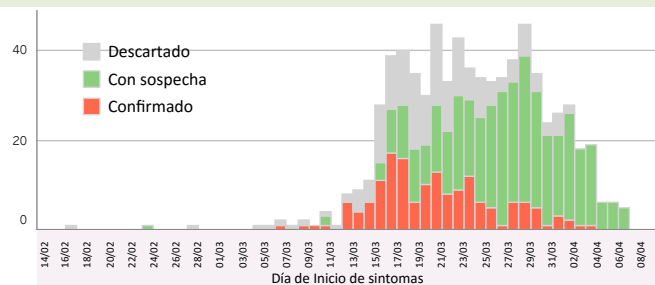
Notificados de COVID-2019 por clasificación del caso provincia de PICHINCHA



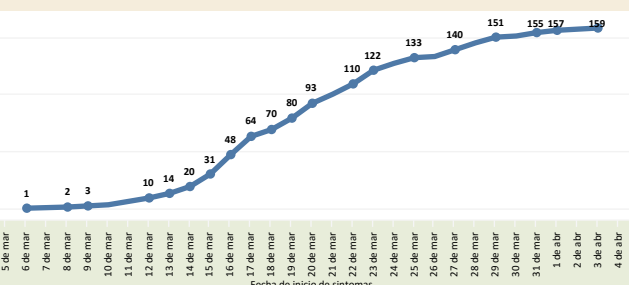
Línea de tendencia acumulada Pichincha COVID-2019



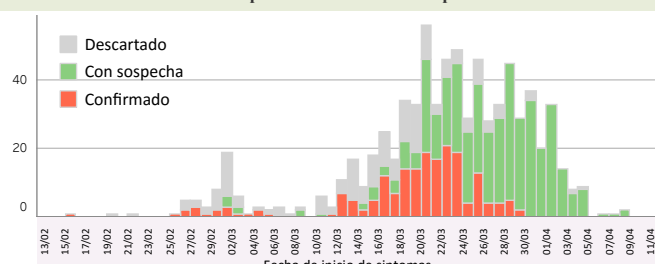
Notificados de COVID-2019 por clasificación del caso provincia de MANABI



Línea de tendencia acumulada Manabí COVID-2019



Notificados de COVID-2019 por clasificación del caso provincia de LOS RIOS



Línea de tendencia acumulada Los Ríos COVID-2019

